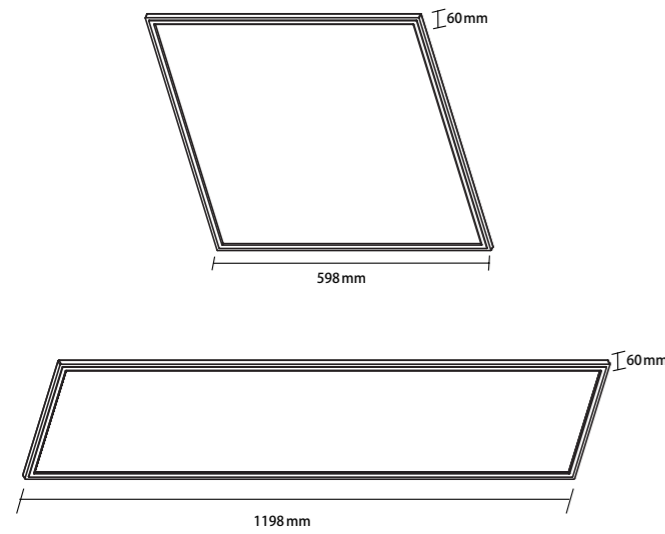


适用于一般办公照明



技术参数

色温:  
暖白 3000K  
中性白 4000K  
冷白 5700K

光束:  
110°

表面处理:  
□ 边框 白色喷漆  
■ 背板 银色镀锌板

安装方式:  
嵌入式卡簧  
嵌入式T型龙骨放置

材料:  
铝材边框  
镀锌背板

显色指数(Ra): ≥80

IP20

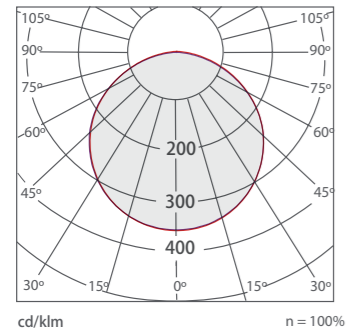
使用寿命: 20000 h

流明维持率:  
L70 >20000 h at 25° C  
L90 >10000 h at 25° C

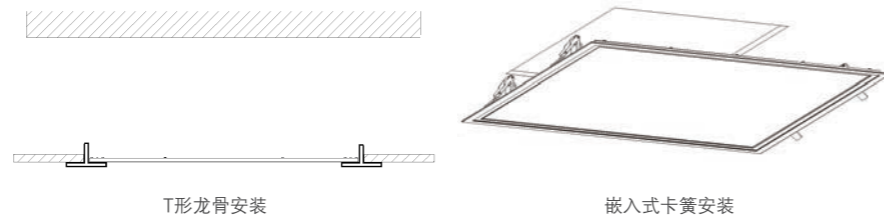
电源电压:  
220-240 V  
50 Hz

开孔尺寸:  
见参数表

光域网



安装示意图



T形龙骨安装

嵌入式卡簧安装

产品型号	产品描述	功率	色温K	光通量(lm)	显色指数	外形尺寸(mm)	开孔尺寸	灯体颜色	包装规格
N6724-0083	LED36W3000K 600×600直下式平面灯	36W	3000	≥2100	≥80	598*598*60	585*585	白色	2
N6724-0084	LED36W4000K 600×600直下式平面灯	36W	4000	≥2200	≥80	598*598*60	585*585	白色	2
N6724-0085	LED36W6000K 600×600直下式平面灯	36W	6500	≥2300	≥80	598*598*60	585*585	白色	2
N6724-0086	LED36W3000K 300×1200直下式平面灯	36W	3000	≥2100	≥80	298*1198*60	285*1185	白色	2
N6724-0087	LED36W4000K 300×1200直下式平面灯	36W	4000	≥2200	≥80	298*1198*60	285*1185	白色	2
N6724-0088	LED36W6000K 300×1200直下式平面灯	36W	6500	≥2300	≥80	298*1198*60	285*1185	白色	2
N6724-0081	嵌入式安装卡簧配件								说明: 嵌入式安装需单独下单卡簧配件

